

ORGANISMO OPERADOR MUNICIPAL DE AGUA POTABLE ALCANTARILLADO Y SANEAMIENTO DE SAN LUIS RIO COLORADO SONORA






ESTADO ANALÍTICO DE INGRESOS DETALLADO
DEL 1ERO. DE ENERO AL 30 DE SEPTIEMBRE DE 2022



CLAVE	CAPITULO Y CONCEPTO						
		ESTIMADO	AMPLIACIONES Y REDUCCIONES	PRESUPUESTADO	DEVENGADO	RECAUDADO	DIFERENCIA
50000	PRODUCTOS	6,480,000.00	0.00	6,480,000.00	4,380,181.97	4,380,181.97	-2,099,818.03
51103	Utilidades, Dividendos e intereses	480,000.00	0.00	480,000.00	273,087.06	273,087.06	-206,912.94
51114	Otros No Especificados	6,000,000.00	0.00	6,000,000.00	4,107,094.91	4,107,094.91	-1,892,905.09
70000	INGRESOS POR VENTA DE BIENES Y SERVICIOS	164,347,822.32	0.00	164,347,822.32	128,170,849.44	128,170,849.44	-36,176,972.88
72101	Agua	133,942,857.01	0.00	133,942,857.01	101,782,456.24	101,782,456.24	-32,160,400.77
72102	Contrato de agua	4,494,850.19	0.00	4,494,850.19	1,798,835.00	1,798,835.00	-2,696,015.19
72103	Contrato de drenaje	7,672,994.70	0.00	7,672,994.70	6,344,035.29	6,344,035.29	-1,328,959.41
72104	Recargos	6,009,283.49	0.00	6,009,283.49	2,326,878.32	2,326,878.32	-3,682,405.17
72105	Reconexión	573,175.58	0.00	573,175.58	396,054.21	396,054.21	-177,121.37
72106	Multas	510,660.82	0.00	510,660.82	581,063.78	581,063.78	70,402.96
72107	Medidor	2,177,102.43	0.00	2,177,102.43	968,011.67	968,011.67	-1,209,090.76
72108	Agua purificada	14,500.42	0.00	14,500.42	9,630.00	9,630.00	-4,870.42
72109	Reg. Agua residuales	927,163.59	0.00	927,163.59	660,796.58	660,796.58	-266,367.01
72111	Cambio de nombre	115,599.48	0.00	115,599.48	88,303.32	88,303.32	-27,296.16
72112	Reubicación de tomas	200,856.74	0.00	200,856.74	135,180.71	135,180.71	-65,676.03
72113	Suministro e instalación llave de paso	383,794.10	0.00	383,794.10	250,344.85	250,344.85	-133,449.25
72114	Suministro e instalación caja protectora	428,220.00	0.00	428,220.00	148,800.12	148,800.12	-279,419.88
72115	Derechos de conexión y obras de cabeza	1,057,526.03	0.00	1,057,526.03	7,527,316.92	7,527,316.92	6,469,790.89
72116	Ruptura de pavimento	477,844.59	0.00	477,844.59	387,148.50	387,148.50	-90,696.09
72117	Ampliación de obra	851,535.92	0.00	851,535.92	90,942.53	90,942.53	-760,593.39
72118	Otros	1,602,434.03	0.00	1,602,434.03	1,951,114.94	1,951,114.94	348,680.91
72119	Impuesto al valor agregado cobrado	2,907,423.20	0.00	2,907,423.20	2,723,936.46	2,723,936.46	-183,486.74
80000	PARTICIPACIONES Y APORTACIONES	22,021,196.33	0.00	22,021,196.33	2,853,427.73	2,853,427.73	-19,167,768.60
8360	Aportaciones PROAGUA	16,541,196.33	0.00	16,541,196.33	2,853,427.73	2,853,427.73	-13,687,768.60
82103	Devolución de Derechos Conagua	5,480,000.00	0.00	5,480,000.00	0.00	0.00	-5,480,000.00
90000	TRANSFERENCIAS, ASIGNACIONES, SUBSIDIOS Y OTRAS AYUDAS	9,500,000.00	0.00	9,500,000.00	11,617,170.00	11,617,170.00	2,117,170.00
91101	Transferencia Internas y Asign. Al Sector Público	9,500,000.00	0.00	9,500,000.00	11,617,170.00	11,617,170.00	2,117,170.00
00000	INGRESOS DERIVADOS DE FINANCIAMIENTOS	5,000,000.00	0.00	5,000,000.00	0.00	0.00	-5,000,000.00
O1101	Endeudamiento Interno	5,000,000.00	0.00	5,000,000.00	0.00	0.00	-5,000,000.00
TOTALES		207,349,018.65	0.00	207,349,018.65	147,021,629.14	147,021,629.14	-60,327,389.51

Bajo Protesta de decir verdad declaramos que los Estados Financieros y sus notas, son razonablemente correctos y son responsabilidad del emisor

Firmas Autorizadas	
 C.P. SERGIO TAPIA SALCEDO SECRETARIO DE FINANZAS	 L.C.P. CESAR IVÁN SANDOVAL GÁMEZ DIRECTOR GENERAL



San Luis Rio Colorado, Sonora